

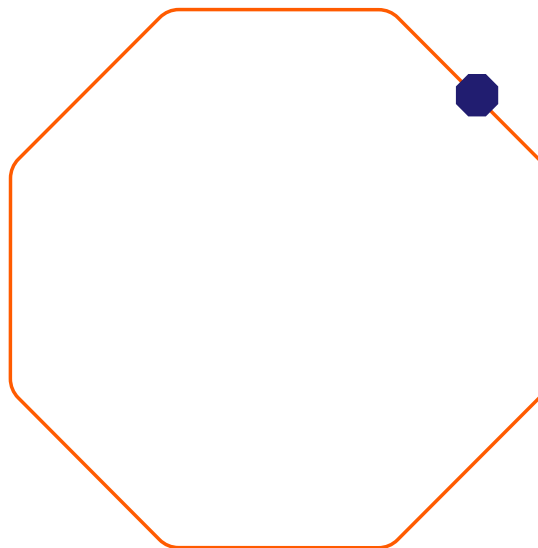
# Guia do Calouro

## 2020-2



# Sumário

- 3 Apresentação
- 4 Conheça a UFU
- 5 Conheça os Campi
- 6 Conheça as Bibliotecas da UFU
- 7 Calendário
- 7 Tudo que você precisa saber sobre as matrículas
- 8 Portais e aplicativos
- 8 Aplicativo UFU Mobile
- 9 Portal do estudante
- 10 Identidade Acadêmica
- 10 E-mail Institucional
- 11 Aulas remotas
- 11 Moodle UFU
- 11 Plataforma para aulas online
- 12 Benefícios e auxílios
- 13 Como se manter informado?
- 13 Fale com a UFU
- 13 Ouvidoria
- 14 Problemas com o Ambiente Remoto e Ferramentas
- 14 Live Tô na UFU



# Apresentação

## Bem-vindo(a) à UFU!

Seja bem vindo à Universidade Federal de Uberlândia, uma das principais instituições de ensino público do Brasil e uma das melhores de Minas Gerais, segundo o Ranking Universitário da Folha - RUF de 2019.

Neste segundo semestre de 2021, estão sendo repostas as aulas do semestre de 2020.2. Devido à pandemia, as aulas serão ministradas remotamente, com atividades síncronas, que são atividades feitas durante a transmissão da aula, e assíncronas, que são atividades feitas posteriormente ao momento da aula.

Este material foi elaborado para ajudar você a dar os primeiros passos nessa nova jornada. Neste Guia do Calouro, estão presentes as principais informações que te auxiliarão a conhecer um pouco mais sobre a comunidade acadêmica da UFU e entender os procedimentos mais comuns.

Um abraço,

Profa. Kárem Cristina de Sousa Ribeiro

Pró-Reitora de Graduação

Prof. Ilmério Reis da Silva

Diretor de Ensino


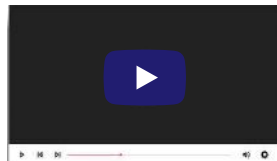


## Conheça a UFU

Fundada em 1969 como uma instituição municipal e federalizada em 1978, a Universidade Federal de Uberlândia tem o compromisso com a sociedade de desenvolver o ensino, a pesquisa e a extensão de forma integrada, produzindo e propagando as ciências, as tecnologias, as inovações, as artes e as culturas e formando profissionais qualificados que promovem a melhoria da qualidade de vida, a difusão de valores éticos e democráticos, a inclusão social e o desenvolvimento sustentável da humanidade.

Atualmente, a UFU engloba uma comunidade acadêmica composta por mais de 30 mil pessoas, tem 7 campi, além de 3 fazendas experimentais, uma unidade de conservação registrada no Ibama, hospitais universitários, entre outras unidades acadêmicas.

[Assista o vídeo para conhecer mais sobre a UFU!](#)



# Conheça os Campi



## Campus Educação Física:

R. Benjamin Constant, 1286 - Bairro Aparecida - Uberlândia - MG



## Campus Monte Carmelo:

Rodovia LMG 746, Km 1 - Bairro Araras - Monte Carmelo - MG



## Campus Glória:

BR 0-50, Km 78 - Uberlândia - MG



## Campus Patos de Minas:

Av. Getúlio Vargas, 230 - Bairro Centro - Patos de Minas - MG



## Campus Santa Mônica:

Av. João Naves de Ávila, 2121 - Bairro Santa Mônica - Uberlândia - MG



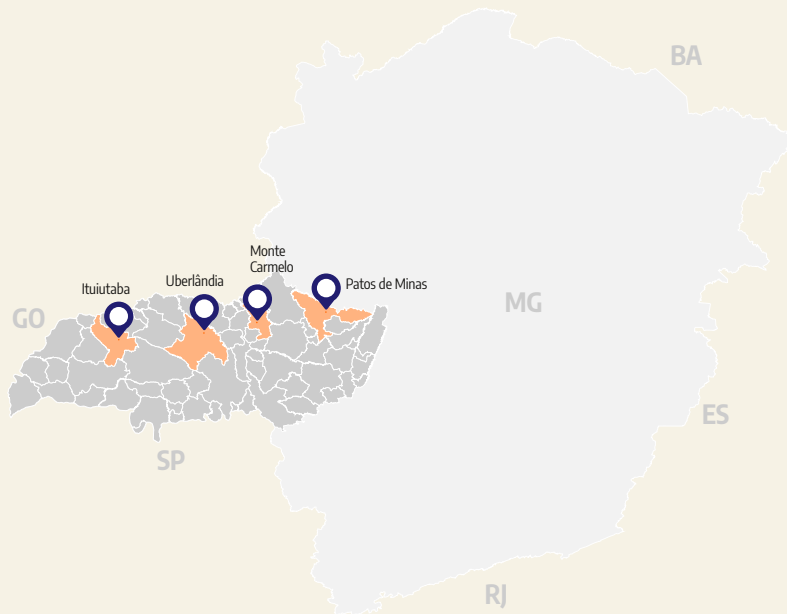
## Campus Umuarama:

Av. Amazonas, S/N - Bairro Umuarama - Uberlândia - MG



## Campus do Pontal:

Rua 20, 1600 - Bairro Tupã - Ituiutaba - MG





## Conheça as Bibliotecas da UFU

O Sistema de Biblioteca (SISBI) conta com um total de 9 bibliotecas espalhadas pelos sete campi da UFU, sendo sete universitárias, uma escolar e uma especializada. Neste momento de pandemia, as bibliotecas estão realizando o empréstimo de livros para a comunidade acadêmica, com datas previamente agendadas, além disso treinamentos remotos são oferecidos, a solicitação de um pode ser feita por qualquer pessoa da comunidade interna ou externa da UFU. Os treinamentos são sobre diversos temas como referências bibliográficas, acesso a bases de dados e outros portais, como utilizar os serviços, dentre muitos outros tutoriais. Mas, lembre-se que para solicitar algum serviço da biblioteca, você deve realizar, primeiramente, o cadastro enviando um e-mail para a biblioteca do seu campi. Além de contar com um acervo virtual e uma base de dados diversa de mais de cinco fontes. Você também pode conhecer as publicações produzidas na UFU, no nosso repositório institucional <http://repositorio.ufu.br/>.



### Passo a passo do empréstimo agendado:


- 1 Solicite seu cadastro enviando um e-mail para a biblioteca do seu campi
- 2 Acesse sua conta em “Consulta ao acervo (Login)”
- 3 Solicite seu empréstimo
- 4 Aguarde o agendamento por e-mail

Você também pode assistir o vídeo de orientações para o empréstimo agendado.

Para saber o e-mail da biblioteca do seu campi e mais informações do empréstimo agendado, consulte o site.

Quer saber mais sobre as bibliotecas da UFU? Acesse o site e acompanhe as redes sociais da Bibliotecas UFU.

 Site: <https://www.bibliotecas.ufu.br/>

 Instagram: [@bibliotecasufu](https://www.instagram.com/bibliotecasufu)

 Facebook: [bibliotecas.ufu](https://www.facebook.com/bibliotecas.ufu)

 Twitter: [@bibliotecasufu](https://twitter.com/bibliotecasufu)

 YouTube: [Canal Bibliotecas UFU](https://www.youtube.com/CanalBibliotecasUFU)

 WhatsApp: [\(34\) 3239-4196](https://api.whatsapp.com/send?phone=3432394196)



## Calendário

**Fique por dentro das datas importantes para o semestre!**

Acesse o Calendário Acadêmico da Graduação, referente aos períodos letivos 2020/1, 2020/2, 2021/1 e 2021/2



Acesse



## Tudo que você precisa saber sobre as matrículas

A matrícula é o ato que vincula você, oficialmente, como aluno(a) da UFU por meio de componentes curriculares. Depois de enviar os documentos solicitados na matrícula, você deverá acompanhar no Portal PSG, a análise dos documentos apresentados enviados, até a alteração do status para "Matriculado" ou indeferimento de sua solicitação. Somente após a liberação do status "Matriculado" no Portal PSG, é permitida sua participação nas aulas e demais atividades do curso, além de ser disponibilizado o seu número de matrícula, que é necessário para acessar o Portal do Estudante. Outra forma é ficar atento ao seu e-mail cadastrado na matrícula, no qual você receberá mais instruções sobre procedimentos futuros.

Os calouros que ingressaram pelo vestibular de 2020.2, são matriculados automaticamente pela DIRAC, nas disciplinas do 1º período do curso, e você deve registrar, pelo menos, 75% de frequência nos 10 primeiros dias de aula, para não perder sua vaga na universidade.

Para saber quais matérias você cursará no primeiro semestre basta acessar o portal do estudante e fazer o download do histórico escolar ou atestado de matrícula. Também é possível encontrar no aplicativo UFU Mobile, acessando sua grade horária. Para saber mais informações, dúvidas ou ajustes, você pode acessar <http://www.prograd.ufu.br/matrricula> ou entrar em contato com a coordenação do seu curso.



## Portais e aplicativos



### Aplicativo UFU Mobile

O UFU mobile é o aplicativo oficial da Universidade Federal de Uberlândia e reúne diversas informações sobre a instituição e o(a) aluno(a).

Algumas informações que podem ser encontradas no aplicativo são: a identidade digital do estudante, calendário, notícias, comunicados, notas/faltas e grade horária.



O aplicativo pode ser baixado para dispositivos com sistema operacional Android e IOS, respectivamente na Play Store e App Store nos seguintes links:

[https://play.google.com/store/apps/details?id=br.ufu.cti.apps.mobile&hl=pt\\_BR](https://play.google.com/store/apps/details?id=br.ufu.cti.apps.mobile&hl=pt_BR)

<https://apps.apple.com/br/app/ufu-mobile/id1215785309>

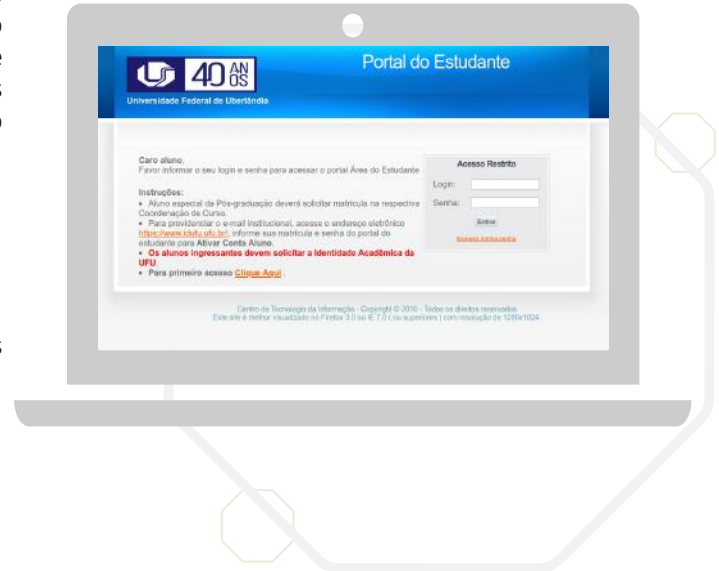


# Portal do estudante

O Portal do Estudante é o local que reúne várias informações em relação à vida acadêmica do(a) aluno(a). Nele, é possível acessar e baixar documentos como histórico escolar, atestado de matrícula, atestado de vínculo com a universidade, entre outros. Além disso, ainda é possível realizar alguns procedimentos como: solicitação de matrícula, ajustes e o trancamento parcial e total.

Para realizar o primeiro acesso é necessário:

- 1- Acessar o link: <https://www.portalestudante.ufu.br/recuperarSenha.action>
- 2- Utilizar como login o seu número de matrícula;
- 3- Utilizar o e-mail fornecido na atualização dos dados cadastrais, pois a nova senha será enviada para este e-mail;





## Identidade Acadêmica

A identidade acadêmica é um documento que comprova o vínculo do estudante com a universidade, e contém algumas informações pessoais, como CPF, RG, número de matrícula e filiação. Todos os discentes regularmente matriculados podem solicitar a identidade acadêmica e para maiores informações sobre como realizar esse procedimento, acesse o Portal do Estudante, no meu horizontal localizar a opção "identidade acadêmica" e clique em instruções.



Os estudantes UFU regularmente matriculados e cujo cadastro é mantido no Sistema SIE têm direito a carteirinha. Para solicitar é necessário acessar o Portal do Estudante, onde você encontrará essa opção no Menu.

## E-mail Institucional

O email institucional é necessário para você realizar cadastros em outras plataformas de auxílio ao ensino como Moodle e Microsoft 365 Online, conectar com Wi-Fi da UFU em todos os Campi, ter acesso a diversos periódicos, dentre outras funcionalidades.



Para solicitar o e-mail institucional:

- 1- Acesse <https://www.idufu.ufu.br/newAccountAuthenticate>;
- 2- Clique em "Escolha seu vínculo com a UFU" e escolha a opção "Aluno";
- 3- Informe seu número de matrícula, mesma senha do Portal do Estudante e, em seguida, clique em "Enviar".

Você também pode [assistir ao vídeo E-mail institucional na UFU: benefícios e como fazer](#) e entender mais sobre e-mail institucional.

## Aulas remotas

Neste semestre online você vai utilizar algumas plataformas, que são essenciais para realização das atividades síncronas e assíncronas. São elas:



É nesta plataforma que você tem acesso às atividades assíncronas, realiza entregas, acessa materiais e links disponibilizados pelos(as) professores(as), entre outras atividades. Você deve fazer seu cadastro com o E-mail UFU e depois se inscrever em cada disciplina do período, com os respectivos códigos e chave de acesso, que são disponibilizados pelos(as) professores(as) ou pela coordenação do curso. Ele está disponível na versão site e aplicativo para dispositivos móveis.



## Plataforma para aulas online

Em plataformas como Microsoft Teams, Google Meet e outras acontecem os encontros síncronos com os(as) professores(as) e colegas de classe. Está a critério de cada professor(a) a escolha da ferramenta para a chamada vídeo. O(a) professor(a) será responsável por disponibilizar o link da aula. Elas podem ser acessadas em computadores, celulares e tablets. Para algumas plataformas você deve realizar seu cadastro com o E-mail UFU e fique atento aos dias e horários que ocorrem os encontros ao vivo de cada matéria.

### O que são atividades síncronas e assíncronas?

As atividades síncronas são as aulas online ao vivo, onde você encontra os(as) professores(as) e os demais alunos(as). Já as atividades assíncronas são tarefas, fóruns, leituras, trabalhos, wikis, que você realiza sem estar conectado simultaneamente com os(as) professores(as).



## Benefícios e auxílios

A UFU oferece uma série de benefícios para auxiliar o estudante em sua jornada acadêmica. Alguns deles são:

Apoio Pedagógico

Ações Psicoeducativas

Atendimento Psicológico

Auxílio Acessibilidade

Auxílio Alimentação

Auxílio Moradia

Pró-Reitora de Assistência Estudantil: Elaine Saraiva Calderari


Para mais informações acesse: <http://www.proae.ufu.br/>




## Como se manter informado?

Acompanhe a UFU nas mídias sociais para interagir e saber tudo que acontece nos campi.

 Site: <http://www.ufu.br>

 Youtube: Canal da UFU

 Comunica UFU

 Instagram: @ufu\_oficial

 Facebook: [fb.com/comunicacaoufu](https://www.facebook.com/comunicacaoufu)

 Twitter: @ufu\_oficial

## Fale com a UFU


### Ouvidoria

A Ouvidoria UFU facilita a comunicação entre a Universidade e a comunidade externa e interna, disponibilizando canais que permitem ouvir os usuários e colaboradores. Esse canal se destina a receber Elogio, Solicitação, Sugestão, Denúncia, Reclamação e Simplificação.

A ouvidoria está funcionando nos canais online:

 [www.ouvidoria.ufu.br](http://www.ouvidoria.ufu.br)

 [ouvidoria@reito.ufu.br](mailto:ouvidoria@reito.ufu.br)

 (34) 3239-4074

 Horário de atendimento:

Segunda à sexta-feira das 8h às 12h e 14h às 16h.

### Fale Conosco

O site oficial da UFU possibilita a comunicação com a instituição por meio do Fale Conosco. Nesse canal é possível direcionar o contato, selecionando a categoria desejada. É necessário preencher os campos em branco com as informações solicitadas para enviar a mensagem.

## Problemas com o Ambiente Remoto e Ferramentas

O principal caminho para solucionar problemas relacionados com a utilização de ferramentas digitais, é a abertura de uma ordem de serviço no seguinte endereço: <https://www.os.cti.ufu.br/>. Dúvidas e informações sobre ferramentas, serviços e aplicativos também podem ser sanadas fazendo contato com o CTI nos seguintes endereços de e-mail: [atendimento@cti.ufu.br](mailto:atendimento@cti.ufu.br) e [suporte@cti.ufu.br](mailto:suporte@cti.ufu.br).

As questões relacionadas à recuperação de senha do idUFU/E-mail podem ser tratadas por meio do e-mail [atendimento@cti.ufu.br](mailto:atendimento@cti.ufu.br).

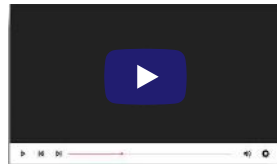
Para consultar tutoriais sobre diversas ferramentas, aplicativos, sistemas, entre outros, acesse:

<https://www.wiki.ufu.br>

## Live Tô na UFU

Convidamos todos os calouros e estudantes da UFU para participar da live **Tô na UFU**, uma live de boas vindas, com atrações musicais e muito mais. Será na **terça-feira, dia 20/07, às 18h**, no canal oficial da UFU do Youtube. Esperamos todos vocês nesse evento de boas vindas!

Acompanhe o Instagram [@ufu\\_oficial](https://www.instagram.com/ufu_oficial) e fique por dentro da programação.



Terça dia 20/07, às 18h  
[Canal da UFU](#)



Reitor  
Valder Steffen Júnior

Vice-Reitor  
Carlos Henrique Martins da Silva

Pró-Reitora de Graduação  
Kárem Cristina de Sousa Ribeiro

Diretor de Ensino  
Ilmério Reis da Silva

Coordenação de Projeto  
Renata Rodrigues Daher Paulo

Texto, Edição e Revisão  
Apoio Consultoria Jr. (Empresa) Júnior da Faculdade de Gestão e Negócios)

Projeto  
Antonio Santiago da Silva

Capa, Diagramação  
Antonio Santiago da Silva

Foto  
Alexandre Costa  
Marco Cavalcante  
Milton Santos

Realização  
Pró-Reitoria de Graduação

